

Pokyny k používání držáků

Před použitím držáků si prosím přečtěte tento návod. Obsahuje důležité informace o možných konfiguracích náplní a dále o vzájemné kombinovatelnosti držáků pro dosažení optimálního využití sterilizační komory. Kromě toho v nich naleznete informace o čištění, péči a dalších součástech příslušenství.

1 Použití pro zamýšlený účel

Držáky slouží pro uchycení tácků, boxů MELAstore nebo sterilizačních nádob.

Autoklávy třídy Premium-Plus Evolution se standardně dodávají s držákem E „Plus“ a autoklávy třídy Profi a třídy S s držákem A.

1.1 Platnost

Držáky jsou kompatibilní s následujícími třídami zařízení:

Držák A, A „Plus“, B, D

Třída zařízení	Typ zařízení
Třída Profi/Klassiker	Vacuklav 23 B+, 24 B+, 24 B/L+, 30 B+, 31 B+
	Vacuklav 23-B, 24-B, 24-B/L, 30-B, 31-B
Třída S/Euroklav	Euroklav 23 VS+, 29 VS+, 23 S+
	Euroklav 23V-S, 29V-S, 23-S, 29-S
Třída Premium-Plus Evolution Třída Premium-Plus	Vacuklav 40 B+, 41 B+, 43 B+, 44 B+
Třída Premium	Vacuklav 40-B, 41-B, 43-B, 44-B

Držák C, C „Plus“, D „Plus“, E „Plus“, F „Plus“

Třída zařízení	Typ zařízení
Třída Premium-Plus Evolution Třída Premium-Plus	Vacuklav 40 B+, 41 B+, 43 B+, 44 B+
Třída Premium	Vacuklav 40-B, 41-B, 43-B, 44-B

2 Přehled variant náplní příslušných držáků

V následujícím přehledu je uvedeno, pro kterou třídu zařízení lze použít který držák a jaké varianty náplně jsou pak možné. Bezpodmínečně dodržujte maximální množství náplně dle návodu k obsluze příslušného autoklávu.

			Čís. pol.		Hloubka kotle		Tácky						Sterilizační nádoby				Nádoby na vatové tampony				Kazety na normované tácky		Boxy MELAstore ⁵⁾	
		Třída ProfiTřída S ³⁾ Třída Premium-Plus ⁴⁾		krátký	dlouhý	15 K	15 M	15 G	17 K	17 M	17 G	23 M	23 G	28 M	28 G	17 R	23 R		100	200				
●	-	Držák A	40233	krátký	5	-	3	-	-	3	-	-	-	-	2	1	2	1	3	3	-			
			40244	dlouhý	-	5	6	3	2	6	3	1	2	1	2	1	3	2	3	3	-			
●	-	Držák A „Plus“	82620	krátký	5	-	3	-	-	3	-	-	-	-	2	1	2	1	3	3	-			
			82630	dlouhý	-	5	6	3	2	6	3	1	2	1	2	1	3	2	3	3	-			
●	●	Držák B	40234	krátký	4	-	4	-	-	3	-	-	-	-	2	1	2	1	4	-	-			
			40224	dlouhý	-	4	6	3	2	6	-	-	-	-	2	1	3	2	4	-	-			
-	●	Držák C	40232	krátký	6	-	3	-	-	3	-	-	-	-	2	1	2	1	3	3	-			
			40242	dlouhý	-	6	6	3	2	6	3	1	2	1	2	1	3	2	3	3	-			
-	●	Držák C „Plus“	81370	krátký	6	-	3	-	-	3	-	-	-	-	2	1	2	1	3	3	-			
			81380	dlouhý	-	6	6	3	2	6	3	1	2	1	2	1	3	2	3	3	-			
●	●	Držák D	46840		4	-	4	-	-	2	-	-	-	2	-	-	-	2	2	2				
-	●	Držák D „Plus“	82640	krátký	2+2 ¹⁾	-	4+2 ¹⁾	-	-	2	-	-	-	-	2	-	-	-	2+2 ¹⁾	2+2 ¹⁾	2+2 ¹⁾			
			82650	dlouhý ²⁾	-	2+2 ²⁾	6+2 ²⁾	2	1	4	2	1	2	-	2	-	-	-	2+2 ²⁾	2+2 ²⁾	2+2 ²⁾			
-	●	Držák E „Plus“	82400	krátký	6+2 ¹⁾	-	6	-	-	3	-	-	-	-	2	1	2	1	-	-	-			
			82700	dlouhý	-	6+2 ²⁾	9	3	2	6	3	1	2	1	2	1	3	2	-	-	-			
-	●	Držák F „Plus“	82660	krátký	3+2 ¹⁾	-	6+2 ¹⁾	-	-	2	-	-	-	-	2	1	2	-	3+2 ¹⁾	3+2 ¹⁾	-			
			82670	dlouhý	-	3+2 ¹⁾	9+2 ²⁾	3	2	4	2	1	2	1	2	1	3	-	3+2 ¹⁾	3+2 ¹⁾	-			

1) Tento držák pojme navíc dva úzké tácky (hloubka 27 cm)

2) Tento držák pojme navíc dva úzké tácky (hloubka 40 cm)

3) Platí i pro provedení Klassiker a předchozí generaci Euroklav

4) Platí i pro třídu Premium-Plus Evolution a třídu Premium

5) Boxy MELAstore lze používat pouze v zařízeních s frakcionovaným vakuováním (např. třída Premium-Plus, třída Profi).

3 Obecné bezpečnostní pokyny



Pro použití příslušenství dodržujte níže uvedené bezpečnostní pokyny. Příslušenství používejte pouze pro účely uvedené v tomto návodu.

- Držák při vyjímání z autoklávu držte ve vodorovné poloze. V opačném případě může uložená náplň vyklouznout.
- Dávejte pozor na to, aby držák bez dozoru nevyklouzl, když vkládáte náplň do držáku přímo v autoklávu nebo když náplň samostatně vyjímáte z autoklávu.
- Nikdy se nedotýkejte nechráněnými rukama sterilizovaného materiálu, kotle, jiných dílů v kotli nebo vnitřní strany dvířek. Tyto části mohou být horké.
- Pro ochranu před popáleninami k vyjímání sterilizovaného materiálu používejte vhodné pomůcky, např. držadlo táček nebo ochranné rukavice.

4 Použití

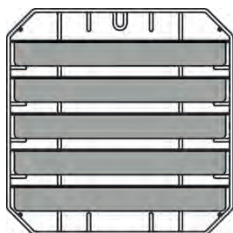
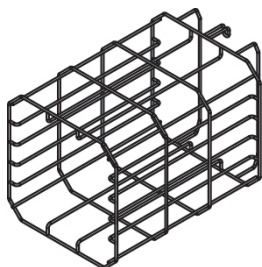
Vždy také zásadně dodržujte pokyny k používání držáků uvedené v uživatelské příručce k vašemu autoklávu.

4.1 Standardní držáky

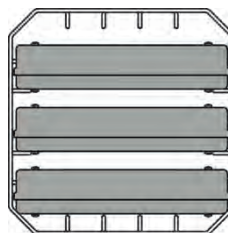
Držák A

Č. pol. 40233 (pro hloubku kotle 35 cm)

č. pol. 40244 (pro hloubku kotle 45 cm)



pro 5 táček

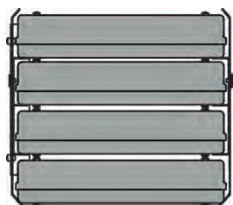
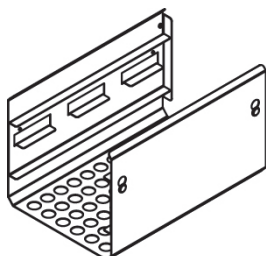


pro 3 kazety pro normované táčky
nebo 3 boxy MELAstore 100
(držák otočený o 90°)

Držák B

Č. pol. 40234 (pro hloubku kotle 35 cm)

č. pol. 40224 (pro hloubku kotle 45 cm)

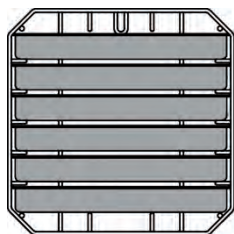
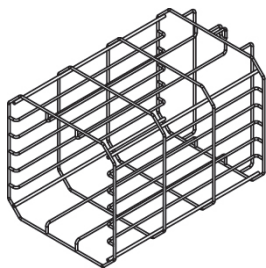


pro 4 kazety pro
normované táčky (nebo 4
táčky)

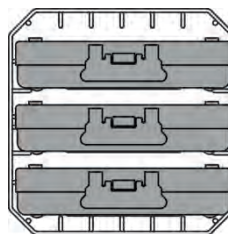
Držák C

Č. pol. 40232 (pro hloubku kotle 35 cm)

č. pol. 40242 (pro hloubku kotle 45 cm)



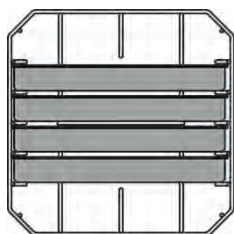
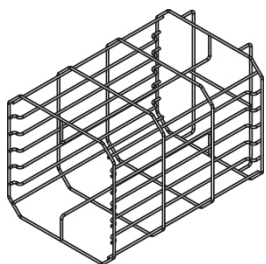
pro 6 tácků



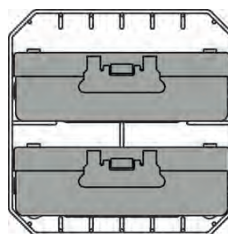
pro 3 boxy MELAstore 100 (držák otočený o 90°)

Držák D

Č. pol. 46840 (pro hloubku kotle 35 cm a 45 cm)



pro 4 tácků



pro 2 vysoké kazety pro nebo 2 boxy MELAstore 200 (držák otočený o 90°)

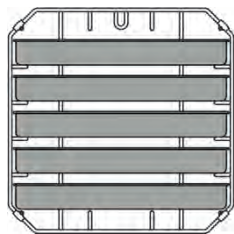
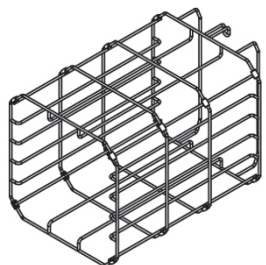
4.2 Držáky „Plus“

Úchyty „Plus“ jsou na bocích vybaveny kluznými příchýtkami. Tyto chrání komory před poškrábáním a zjednodušují zasouvání, popř. vysouvání při vkládání a vyjímání. Součástí dodávky jsou úchyty a další kluzné příchýtky jako náhradní díly. Před prvním použitím prosím odstraňte sáček s kluznými příchýtkami. V případě viditelného opotřebení kluzné příchýtky včas vyměňte, viz oddíl [Výměna kluzných příchýtek](#) [▶ strana 7].

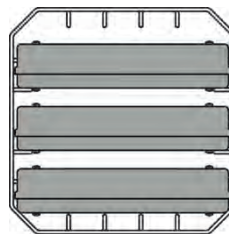
Držák A „Plus“

Č. pol. 82620 (pro hloubku kotle 35 cm)

č. pol. 82630 (pro hloubku kotle 45 cm)



pro 5 tácků

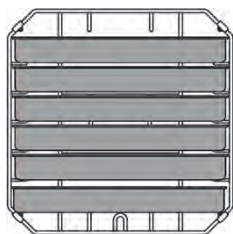
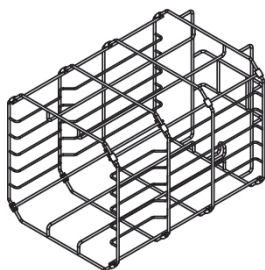


pro 3 kazety pro normované tácky nebo 3 boxy MELAstore 100 (držák otočený o 90°)

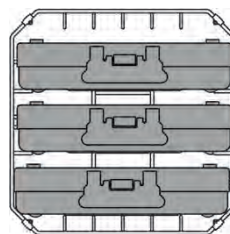
Držák C „Plus“

Č. pol. 81370 (pro hloubku kotle 35 cm)

č. pol. 81380 (pro hloubku kotle 45 cm)

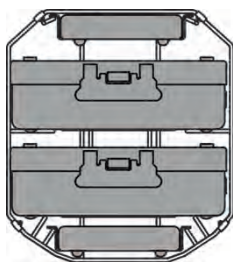
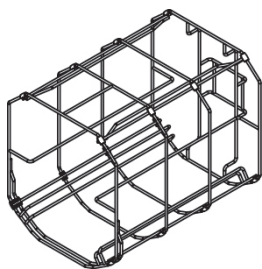


pro 6 tácků

pro 3 kazety pro normované tácky nebo
3 boxy MELAstore 100 (držák otočený o
90°)**Držák D „Plus“**


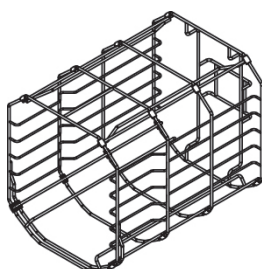
Č. pol. 82640 (pro hloubku kotle 35 cm)

č. pol. 82650 (pro hloubku kotle 45 cm)

pro 2 boxy MELAstore 200 nebo 2 boxy MELAstore 100 a 2
úzké tácky**Držák E „Plus“**

Č. pol. 82400 (pro hloubku kotle 35 cm)

č. pol. 82700 (pro hloubku kotle 45 cm)

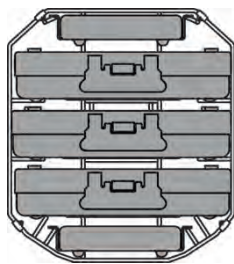
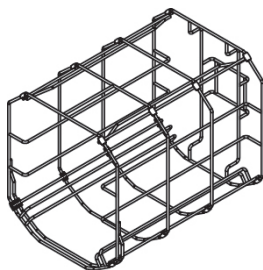


pro 6 tácků a 2 úzké tácky

Držák F „Plus“

Č. pol. 82660 (pro hloubku kotle 35 cm)

č. pol. 82670 (pro hloubku kotle 45 cm)



pro 3 boxy MELAstore 100 a 2 úzké tácky

5 Čištění a péče

U držáku náplně kontrolujte **jedenkrát týdně** znečištění, usazeniny nebo poškození.

Pokud zjistíte nečistoty, vytáhněte směrem dopředu z kotle vložené tácky nebo kazety a příslušný držák. Vyčistěte znečištěné části.


Při čištění držáku pro náplň, tácky apod. věnujte pozornost následujícím faktorům:

- ▶ Ujistěte se, že sterilizační komora není horká.
- ▶ Používejte měkký hadr bez vláken.
- ▶ Nejprve napusťte hadr alkoholem na čištění nebo lihem a pokuste se s ním nečistoty otřít.
- ▶ Používejte čisticí prostředky bez chlóru a octa.
- ▶ Pouze u odolných znečištění používejte jemný, neškrábající čisticí prostředek na ušlechtilou ocel, jehož hodnota pH leží mezi 5 a 8.
- ▶ Po čištění z držáku odstraňte všechny zbytky čisticího prostředku.
- ▶ Nepoužívejte tvrdé předměty jako kovové čističe hrnců nebo ocelové kartáče.

5.1 Výměna kluzných příchytok

Pokud jednotlivé kluzné příchytky vykazují stopy opotřebení, můžete je vyměnit následujícím způsobem:

1. Odstraňte stávající kluznou příchytku tak, že ji opatrně nadzdvihnete směrem vzhůru pomocí malého plochého šroubováku. Dávejte přitom pozor na to, aby přitom nedošlo k poškození nebo poškrábání drátů.



2. Novou příchytku vtlačte do stejného místa u drátěného kříže do kovového můstku, až citelně zapadne.



6 Příslušenství a náhradní díly

6.1 Příslušenství

Všechny uvedené položky i přehled dalšího příslušenství nakupujte přes odborné obchody.

Kategorie	Položka	Obj. čís. (podle hloubky kotle)	
		35 cm	45 cm
Tácky	Tácek	00280	00230
	Tácek, úzký	01320	01310
	Držadlo tácku	28885	
Držák fólie	Držák fólie	22410	22420
Sterilizační nádoba s jednorázovým filtračním papírem dle DIN EN 868-8	15K (18 x 12 x 4,5 cm)	01151	
	15M (35 x 12 x 4,5 cm)	01152	
	15G (35 x 12 x 8 cm)	01153	
	17K (20 x 14 x 5 cm)	01171	
	17M, pro hloubku kotle 45 cm (41 x 14 x 5 cm)	---	01172
	17G, pro hloubku kotle 45 cm (41 x 14 x 9 cm)	---	01173
	23M, pro hloubku kotle 45 cm (42 x 16 x 6 cm)	---	01231
	23G, pro hloubku kotle 45 cm (42 x 16 x 12 cm)	---	01232
	28M (32 x 16 x 6 cm)	01284	
28G (32 x 16 x 12 cm)	01285		
Kazety na normované tácky, perforované	- s filtrační tkaninou (29 x 19 x 4 cm)	00289	
	- bez filtrační tkaniny (29 x 19 x 4 cm)	00286	
Systém MELAstore	Tácek MELAstore 50 (18 x 11,8 x 3 cm)	01180	
	Tácek MELAstore 100 (27,5 x 17,6 x 3 cm)	01181	
	Tácek MELAstore 200 (27,5 x 17,6 x 4,3 cm)	01182	
	Box MELAstore 100 (31,2 x 19 x 4,6 cm)	01191	
	Box MELAstore 200 (31,2 x 19 x 6,5 cm)	01192	

6.2 Náhradní díly

Kategorie	Položka	objednací čís.
Držáky „Plus“	Kluzné příchytky pro držáky „Plus“, 10 kusů	81235